

**ОТЧЕТ  
ОБ ИСПОЛНЕНИИ УЧРЕЖДЕНИЕМ ПЛАНА ЕГО ФИНАНСОВО-ХОЗЯЙСТВЕННОЙ ДЕЯТЕЛЬНОСТИ**

на 1 января 2026 г.

Учреждение МБДОУ «Детский сад №127 «Друзья»  
 Обособленное подразделение \_\_\_\_\_  
 Учредитель \_\_\_\_\_  
 Наименование органа, осуществляющего полномочия учредителя \_\_\_\_\_  
 Вид финансового обеспечения (деятельности) Субсидии на выполнение государственного (муниципального) задания  
 Периодичность: квартальная, годовая  
 Единица измерения: руб

| КОДЫ          |            |
|---------------|------------|
| Форма по ОКУД | 0503737    |
| Дата          | 01.01.2026 |
| по ОКПО       | 44413269   |
| по ОКТМО      | 92730000   |
| по ОКЛТО      |            |
| Глава по БК   | 800        |
| по ОКЕИ       | 383        |

**1. Доходы учреждения**

| Наименование показателя                                      | Код строки | Код аналитики | Утверждено плановых назначений | Исполнено плановых назначений |                        |                        |                        |               | Сумма отклонения |
|--|------------|---------------|--------------------------------|-------------------------------|------------------------|------------------------|------------------------|---------------|------------------|
|  |            |               |                                | через лицевые счета           | через банковские счета | через кассу учреждения | некассовыми операциями | итого         |                  |
| 1  | 2          | 3             | 4                              | 5                             | 6                      | 7                      | 8                      | 9             | 10               |
| Доходы - всего   | 010        |               | 43 873 549,86                  | 43 754 180,83                 | -                      | -                      | -                      | 43 754 180,83 | 119 369,03       |
| Доходы от собственности                                      | 030        | 120           | x                              | x                             | x                      | x                      | x                      | x             | x                |
| Доходы от оказания платных услуг (работ), компенсации затрат | 040        | 130           | 43 873 549,86                  | 43 754 180,83                 | -                      | -                      | -                      | 43 754 180,83 | 119 369,03       |
| Штрафы, пени, неустойки, возмещения ущерба                   | 050        | 140           | -                              | -                             | -                      | -                      | -                      | -             | -                |
| Безвозмездные денежные поступления                           | 060        | 150           | x                              | x                             | x                      | x                      | x                      | x             | x                |
| Выбытие нефинансовых активов                                 | 090        | 400           | -                              | -                             | -                      | -                      | -                      | -             | -                |
| в том числе:   |            |               |                                |                               |                        |                        |                        |               |                  |
| уменьшение стоимости основных средств                        | 092        | 410           | -                              | -                             | -                      | -                      | -                      | -             | -                |
| уменьшение стоимости нематериальных активов                  | 093        | 420           | -                              | -                             | -                      | -                      | -                      | -             | -                |
| уменьшение стоимости произведенных активов                   | 094        | 430           | -                              | -                             | -                      | -                      | -                      | -             | -                |
| уменьшение стоимости материальных запасов                    | 095        | 440           | -                              | -                             | -                      | -                      | -                      | -             | -                |
| уменьшение стоимости биологических активов                   | 096        | 460           | -                              | -                             | -                      | -                      | -                      | -             | -                |
| Прочие доходы  | 100        | 180           | x                              | x                             | x                      | x                      | x                      | x             | x                |

**2. Расходы учреждения**

| Наименование показателя  | Код строки | Код аналитики | КОСГУ | Утверждено плановых назначений | Исполнено плановых назначений |                        |                        |                        |               | Сумма отклонения |
|--|------------|---------------|-------|--------------------------------|-------------------------------|------------------------|------------------------|------------------------|---------------|------------------|
|  |            |               |       |                                | через лицевые счета           | через банковские счета | через кассу учреждения | некассовыми операциями | итого         |                  |
| 1  | 2          | 3             | 3_1   | 4                              | 5                             | 6                      | 7                      | 8                      | 9             | 10               |
| Расходы - всего  | 200        | x             | x     | 44 200 436,02                  | 43 527 788,29                 | -                      | -                      | 120 657,65             | 43 648 445,94 | 551 990,08       |
| в том числе:   | 210        |               |       |                                |                               |                        |                        |                        |               |                  |
| Расходы на выплаты персоналу в целях обеспечения выполнения функций государственными (муниципальными) органами, казенными учреждениями, органами управления государственными внебюджетными фондами |            | 100           | x     | 35 377 135,24                  | 35 256 477,59                 | -                      | -                      | 120 657,65             | 35 377 135,24 | -                |
| Расходы на выплаты персоналу казенных учреждений   |            | 110           | x     | 35 377 135,24                  | 35 256 477,59                 | -                      | -                      | 120 657,65             | 35 377 135,24 | -                |
| Фонд оплаты труда учреждений   |            | 111           | 211   | 26 931 378,39                  | 26 810 720,74                 | -                      | -                      | 120 657,65             | 26 931 378,39 | -                |
| Фонд оплаты труда учреждений   |            | 111           | 266   | 155 878,47                     | 155 878,47                    | -                      | -                      | -                      | 155 878,47    | -                |

|  |     |     |              |              |            |   |   |              |            |   |
|--|-----|-----|--------------|--------------|------------|---|---|--------------|------------|---|
| Взносы по обязательному социальному страхованию на выплаты по оплате труда работников и иные выплаты работникам учреждений | 119 | 213 | 8 289 878,38 | 8 289 878,38 | -          | - | - | 8 289 878,38 | -          |   |
| Закупка товаров, работ и услуг для обеспечения государственных (муниципальных) нужд  | 200 | x   | 4 620 602,68 | 4 068 612,86 | -          | - | - | 4 068 612,86 | 551 989,82 |   |
| Иные закупки товаров, работ и услуг для обеспечения государственных (муниципальных) нужд                                   | 240 | x   | 4 620 602,68 | 4 068 612,86 | -          | - | - | 4 068 612,86 | 551 989,82 |   |
| Прочая закупка товаров, работ и услуг  | 244 | 226 | 1 682 455,45 | 1 403 801,51 | -          | - | - | 1 403 801,51 | 278 653,94 |   |
| Прочая закупка товаров, работ и услуг  | 244 | 221 | 58 352,03    | 53 274,90    | -          | - | - | 53 274,90    | 5 077,13   |   |
| Прочая закупка товаров, работ и услуг  | 244 | 223 | 86 775,96    | 86 775,96    | -          | - | - | 86 775,96    | -          |   |
| Прочая закупка товаров, работ и услуг  | 244 | 225 | 276 872,32   | 276 783,55   | -          | - | - | 276 783,55   | 88,77      |   |
| Прочая закупка товаров, работ и услуг  | 244 | 346 | 46 012,82    | 46 012,82    | -          | - | - | 46 012,82    | -          |   |
| Прочая закупка товаров, работ и услуг  | 244 | 344 | 12 360,00    | 12 360,00    | -          | - | - | 12 360,00    | -          |   |
| Закупка энергетических ресурсов  | 247 | 223 | 2 457 774,10 | 2 189 604,12 | -          | - | - | 2 189 604,12 | 268 169,98 |   |
| Иные бюджетные ассигнования  | 800 | x   | 4 176 536,00 | 4 176 535,74 | -          | - | - | 4 176 535,74 | 0,26       |   |
| Исполнение судебных актов  | 830 | x   | 26 162,10    | 26 162,10    | -          | - | - | 26 162,10    | -          |   |
| Исполнение судебных актов Российской Федерации и мировых соглашений по возмещению причиненного вреда                       | 831 | 297 | 26 162,10    | 26 162,10    | -          | - | - | 26 162,10    | -          |   |
| Уплата налога на имущество организаций и земельного налога   | 851 | 291 | 4 176 536,00 | 4 176 535,74 | -          | - | - | 4 176 535,74 | 0,26       |   |
| Результат исполнения (дефицит/профицит)  | 450 | x   | x            | -326 886,16  | 226 392,54 | - | - | -120 657,65  | 105 734,89 | x |

**3. Источники финансирования дефицита средств учреждения**

| Наименование показателя   | Код строки | Код аналитики | Утверждено плановых назначений | Исполнено плановых назначений |                        |                        |                        | итого          | Сумма отклонения |
|---|------------|---------------|--------------------------------|-------------------------------|------------------------|------------------------|------------------------|----------------|------------------|
|   |            |               |                                | через лицевые счета           | через банковские счета | через кассу учреждения | некассовыми операциями |                |                  |
| 1   | 2          | 3             | 4                              | 5                             | 6                      | 7                      | 8                      | 9              | 10               |
| Источники финансирования дефицита средств всего (стр. 520 + стр. 590+ стр. 620 + стр. 700 + стр. 730 + стр. 820 + стр. 830) | 500        | x             | 326 886,16                     | -226 392,54                   | -                      | -                      | 120 657,65             | -105 734,89    | 432 621,05       |
| в том числе:  |            |               |                                |                               |                        |                        |                        |                |                  |
| Внутренние источники  | 520        | x             | -                              | -                             | -                      | -                      | -                      | -              | -                |
| из них:   |            |               |                                |                               |                        |                        |                        |                |                  |
| Движение денежных средств   | 590        | x             | -                              | 255,28                        | -                      | -                      | -                      | 255,28         | -255,28          |
| поступление денежных средств прочие   | 591        | 510           | -                              | 255,28                        | -                      | -                      | -                      | 255,28         | -255,28          |
| выбытие денежных средств  | 592        | 610           | -                              | -                             | -                      | -                      | -                      | -              | -                |
| Внешние источники   | 620        | x             | x                              | x                             | x                      | x                      | x                      | x              | x                |
| Изменение остатков средств  | 700        | x             | 326 886,16                     | -105 990,17                   | -                      | -                      | x                      | -105 990,17    | 432 876,33       |
| увеличение остатков средств, всего  | 710        | 510           | x                              | -53 988 844,25                | -                      | -                      | x                      | -53 988 844,25 | x                |
| уменьшение остатков средств, всего  | 720        | 610           | x                              | 53 882 854,08                 | -                      | -                      | x                      | 53 882 854,08  | x                |
| Изменение остатков по внутренним оборотам средств учреждения  | 730        | x             | x                              | -                             | -                      | -                      | x                      | -              | x                |
| в том числе:  |            |               |                                |                               |                        |                        |                        |                |                  |
| увеличение остатков средств учреждения  | 731        | 510           | x                              | -                             | -                      | -                      | x                      | -              | x                |
| уменьшение остатков средств учреждения  | 732        | 610           | x                              | -                             | -                      | -                      | x                      | -              | x                |
| Изменение остатков по внутренним расчетам   | 820        | x             | -                              | -                             | -                      | -                      | -                      | -              | -                |
| в том числе:  |            |               |                                |                               |                        |                        |                        |                |                  |
| увеличение остатков по внутренним расчетам (Кт 030404510)   | 821        |               | -                              | -                             | -                      | -                      | -                      | -              | -                |
| уменьшение остатков по внутренним расчетам (Дт 030404610)   | 822        |               | -                              | -                             | -                      | -                      | -                      | -              | -                |
| Изменение остатков расчетов по внутренним привлечением средств  | 830        | x             | -                              | -120 657,65                   | -                      | -                      | 120 657,65             | -              | -                |
| в том числе:  |            |               |                                |                               |                        |                        |                        |                |                  |
| увеличение расчетов по внутреннему привлечению остатков средств (Кт 030406000)  | 831        |               | -                              | -                             | -                      | -                      | 120 657,65             | 120 657,65     | -120 657,65      |
| уменьшение расчетов по внутреннему привлечению остатков средств (Дт 030406000)  | 832        |               | -                              | -120 657,65                   | -                      | -                      | -                      | -120 657,65    | 120 657,65       |

**4. Сведения о возвратах остатков субсидий и расходов прошлых лет**

| Наименование показателя                         | Код строки | Код аналитики | Произведено возвратов |                        |                        |                       | Итого  |
|---|------------|---------------|-----------------------|------------------------|------------------------|-----------------------|--------|
|   |            |               | через лицевые счета   | через банковские счета | через кассу учреждения | некассовыми операциям |        |
| 1   | 2          | 3             | 4                     | 5                      | 6                      | 7                     | 8      |
| Возвращено остатков субсидий прошлых лет, всего | 910        | X             | -                     | -                      | -                      | -                     | -      |
| Возвращено расходов прошлых лет, всего          | 950        |               | 255,28                | -                      | -                      | -                     | 255,28 |

Руководитель

(подпись)

Ершова Ю. В.  
(расшифровка подписи)

Главный бухгалтер

(подпись)

Королева И. И.  
(расшифровка подписи)

Руководитель финансово-экономической службы

\_\_\_\_\_ (подпись)

\_\_\_\_\_ (расшифровка подписи)

**Централизованная бухгалтерия**

\_\_\_\_\_ (наименование, ОГРН, ИНН, КПП, местонахождение)

Руководитель (уполномоченное лицо)

\_\_\_\_\_ (должность)

\_\_\_\_\_ (подпись)

\_\_\_\_\_ (расшифровка подписи)

Исполнитель

\_\_\_\_\_ (должность)

\_\_\_\_\_ (подпись)

\_\_\_\_\_ (расшифровка подписи)

\_\_\_\_\_ (телефон, e-mail)

" \_\_\_\_ " \_\_\_\_\_ 20 \_\_\_\_ г.

**ОТЧЕТ  
ОБ ИСПОЛНЕНИИ УЧРЕЖДЕНИЕМ ПЛАНА ЕГО ФИНАНСОВО-ХОЗЯЙСТВЕННОЙ ДЕЯТЕЛЬНОСТИ**

на 1 января 2026 г.

Учреждение МБДОУ «Детский сад №127 «Друзья»  
 Обособленное подразделение \_\_\_\_\_  
 Учредитель \_\_\_\_\_  
 Наименование органа, осуществляющего полномочия учредителя \_\_\_\_\_  
 Вид финансового обеспечения (деятельности) Собственные доходы учреждения  
 Периодичность: квартальная, годовая \_\_\_\_\_  
 Единица измерения: руб \_\_\_\_\_

|                  | КОДЫ       |
|------------------|------------|
| Форма по ОКУД    | 0503737    |
| Дата по ОКПО     | 01.01.2026 |
|                  | 44413269   |
| по ОКТМО по ОКПО | 92730000   |
| Глава по БК      | 800        |
| по ОКЕИ          | 383        |

**1. Доходы учреждения**

| Наименование показателя                                      | Код строки | Код аналитики | Утверждено плановых назначений | Исполнено плановых назначений |                        |                        |                        |              | Сумма отклонения |
|--|------------|---------------|--------------------------------|-------------------------------|------------------------|------------------------|------------------------|--------------|------------------|
|  |            |               |                                | через лицевые счета           | через банковские счета | через кассу учреждения | некассовыми операциями | итого        |                  |
| 1  | 2          | 3             | 4                              | 5                             | 6                      | 7                      | 8                      | 9            | 10               |
| Доходы - всего   | 010        |               | 8 674 415,75                   | 7 827 998,95                  | -                      | -                      | 120 657,65             | 7 948 656,60 | 725 759,15       |
| Доходы от собственности                                      | 030        | 120           | 18 673,20                      | 17 985,07                     | -                      | -                      | -                      | 17 985,07    | 688,13           |
| Доходы от оказания платных услуг (работ), компенсации затрат | 040        | 130           | 8 655 742,55                   | 7 810 013,88                  | -                      | -                      | 120 657,65             | 7 930 671,53 | 725 071,02       |
| Штрафы, пени, неустойки, возмещения ущерба                   | 050        | 140           | -                              | -                             | -                      | -                      | -                      | -            | -                |
| Безвозмездные денежные поступления                           | 060        | 150           | -                              | -                             | -                      | -                      | -                      | -            | -                |
| Выбытие нефинансовых активов                                 | 090        | 400           | -                              | -                             | -                      | -                      | -                      | -            | -                |
| в том числе:   |            |               |                                |                               |                        |                        |                        |              |                  |
| уменьшение стоимости основных средств                        | 092        | 410           | -                              | -                             | -                      | -                      | -                      | -            | -                |
| уменьшение стоимости нематериальных активов                  | 093        | 420           | -                              | -                             | -                      | -                      | -                      | -            | -                |
| уменьшение стоимости непроизведенных активов                 | 094        | 430           | -                              | -                             | -                      | -                      | -                      | -            | -                |
| уменьшение стоимости материальных запасов                    | 095        | 440           | -                              | -                             | -                      | -                      | -                      | -            | -                |
| уменьшение стоимости биологических активов                   | 096        | 460           | -                              | -                             | -                      | -                      | -                      | -            | -                |
| Прочие доходы  | 100        | 180           | -                              | -                             | -                      | -                      | -                      | -            | -                |

**2. Расходы учреждения**

| Наименование показателя  | Код строки | Код аналитики | КОСГУ | Утверждено плановых назначений | Исполнено плановых назначений |                        |                        |                        |              | Сумма отклонения |
|--|------------|---------------|-------|--------------------------------|-------------------------------|------------------------|------------------------|------------------------|--------------|------------------|
|  |            |               |       |                                | через лицевые счета           | через банковские счета | через кассу учреждения | некассовыми операциями | итого        |                  |
| 1  | 2          | 3             | 3_1   | 4                              | 5                             | 6                      | 7                      | 8                      | 9            | 10               |
| Расходы - всего  | 200        | x             | x     | 9 107 101,28                   | 7 935 254,37                  | -                      | -                      | -                      | 7 935 254,37 | 1 171 846,91     |
| в том числе:   | 210        |               |       |                                |                               |                        |                        |                        |              |                  |
| Расходы на выплаты персоналу в целях обеспечения выполнения функций государственными (муниципальными) органами, казенными учреждениями, органами управления государственными внебюджетными фондами |            | 100           | x     | 2 470 769,94                   | 2 453 617,10                  | -                      | -                      | -                      | 2 453 617,10 | 17 152,84        |
| Расходы на выплаты персоналу казенных учреждений   |            | 110           | x     | 2 470 769,94                   | 2 453 617,10                  | -                      | -                      | -                      | 2 453 617,10 | 17 152,84        |
| Фонд оплаты труда учреждений   |            | 111           | 211   | 1 997 707,09                   | 1 996 860,92                  | -                      | -                      | -                      | 1 996 860,92 | 846,17           |
| Взносы по обязательному социальному страхованию на выплаты по оплате труда работников и иные выплаты работникам учреждений   |            | 119           | 213   | 473 062,85                     | 456 756,18                    | -                      | -                      | -                      | 456 756,18   | 16 306,67        |



**3. Источники финансирования дефицита средств учреждения**

| Наименование показателя   | Код строки | Код аналитики | Утверждено плановых назначений | Исполнено плановых назначений |                        |                        |                        |               | Сумма отклонения |
|---|------------|---------------|--------------------------------|-------------------------------|------------------------|------------------------|------------------------|---------------|------------------|
|   |            |               |                                | через лицевые счета           | через банковские счета | через кассу учреждения | некассовыми операциями | итого         |                  |
| 1   | 2          | 3             | 4                              | 5                             | 6                      | 7                      | 8                      | 9             | 10               |
| Источники финансирования дефицита средств всего (стр. 520 + стр. 590+ стр. 620 + стр. 700 + стр. 730 + стр. 820 + стр. 830) | 500        | x             | 432 685,53                     | 107 255,42                    | -                      | -                      | -120 657,65            | -13 402,23    | 446 087,76       |
| в том числе:  |            |               |                                |                               |                        |                        |                        |               |                  |
| Внутренние источники  | 520        | x             | -                              | -                             | -                      | -                      | -                      | -             | -                |
| из них:   |            |               |                                |                               |                        |                        |                        |               |                  |
| Движение денежных средств   | 590        |               | -                              | -                             | -                      | -                      | -                      | -             | -                |
| поступление денежных средств прочие   | 591        | 510           | -                              | -                             | -                      | -                      | -                      | -             | -                |
| выбытие денежных средств  | 592        | 610           | -                              | -                             | -                      | -                      | -                      | -             | -                |
| Внешние источники   | 620        | x             | -                              | -                             | -                      | -                      | -                      | -             | -                |
| из них:   |            |               |                                |                               |                        |                        |                        |               |                  |
| Изменение остатков средств  | 700        | x             | 432 685,53                     | -13 402,23                    | -                      | -                      | x                      | -13 402,23    | 446 087,76       |
| увеличение остатков средств, всего  | 710        | 510           | x                              | -7 970 549,49                 | -                      | -                      | x                      | -7 970 549,49 | x                |
| уменьшение остатков средств, всего  | 720        | 610           | x                              | 7 957 147,26                  | -                      | -                      | x                      | 7 957 147,26  | x                |
| Изменение остатков по внутренним оборотам средств учреждения  | 730        | x             | x                              | -                             | -                      | -                      | x                      | -             | x                |
| в том числе:  |            |               |                                |                               |                        |                        |                        |               |                  |
| увеличение остатков средств учреждения  | 731        | 510           | x                              | -                             | -                      | -                      | x                      | -             | x                |
| уменьшение остатков средств учреждения  | 732        | 610           | x                              | -                             | -                      | -                      | x                      | -             | x                |
| Изменение остатков по внутренним расчетам   | 820        | x             | -                              | -                             | -                      | -                      | -                      | -             | -                |
| в том числе:  |            |               |                                |                               |                        |                        |                        |               |                  |
| увеличение остатков по внутренним расчетам (Кт 030404510)   | 821        |               | -                              | -                             | -                      | -                      | -                      | -             | -                |
| уменьшение остатков по внутренним расчетам (Дт 030404610)   | 822        |               | -                              | -                             | -                      | -                      | -                      | -             | -                |
| Изменение остатков расчетов по внутренним привлечением средств  | 830        | x             | -                              | 120 657,65                    | -                      | -                      | -120 657,65            | -             | -                |
| в том числе:  |            |               |                                |                               |                        |                        |                        |               |                  |
| увеличение расчетов по внутреннему привлечению остатков средств (Кт 030406000)  | 831        |               | -                              | 120 657,65                    | -                      | -                      | -                      | 120 657,65    | -120 657,65      |
| уменьшение расчетов по внутреннему привлечению остатков средств (Дт 030406000)  | 832        |               | -                              | -                             | -                      | -                      | -120 657,65            | -120 657,65   | 120 657,65       |

**4. Сведения о возвратах остатков субсидий и расходов прошлых лет**

| Наименование показателя                         | Код строки | Код аналитики | Произведено возвратов |                        |                        |                       | Итого |
|---|------------|---------------|-----------------------|------------------------|------------------------|-----------------------|-------|
|   |            |               | через лицевые счета   | через банковские счета | через кассу учреждения | некассовыми операциям |       |
| 1   | 2          | 3             | 4                     | 5                      | 6                      | 7                     | 8     |
| Возвращено остатков субсидий прошлых лет, всего | 910        | x             | -                     | -                      | -                      | -                     | -     |
| Возвращено расходов прошлых лет, всего          | 950        |               | -                     | -                      | -                      | -                     | -     |

Руководитель


Главный бухгалтер



Руководитель финансово-экономической службы

**Централизованная бухгалтерия**

Руководитель  
(Уполномоченное лицо)

Исполнитель

  
 \_\_\_\_\_  
 (подпись)

  
 \_\_\_\_\_  
 (расшифровка подписи)  
  
 \_\_\_\_\_  
 (расшифровка подписи)

\_\_\_\_\_ (подпись) \_\_\_\_\_ (расшифровка подписи)  
 \_\_\_\_\_ (наименование, ОГРН, ИНН, КПП, местонахождение)

\_\_\_\_\_ (должность) \_\_\_\_\_ (подпись) \_\_\_\_\_ (расшифровка подписи)

\_\_\_\_\_ (должность) \_\_\_\_\_ (подпись) \_\_\_\_\_ (расшифровка подписи) \_\_\_\_\_ (телефон, e-mail)

" \_\_\_\_ " \_\_\_\_\_ 20 \_\_\_\_ г.



**3. Источники финансирования дефицита средств учреждения**

| Наименование показателя   | Код строки | Код аналитики | Утверждено плановых назначений | Исполнено плановых назначений |                        |                        |                        | итого      | Сумма отклонения |
|---|------------|---------------|--------------------------------|-------------------------------|------------------------|------------------------|------------------------|------------|------------------|
|   |            |               |                                | через лицевые счета           | через банковские счета | через кассу учреждения | некассовыми операциями |            |                  |
| 1   | 2          | 3             | 4                              | 5                             | 6                      | 7                      | 8                      | 9          | 10               |
| Источники финансирования дефицита средств всего (стр. 520 + стр. 590+ стр. 620 + стр. 700 + стр. 730 + стр. 820 + стр. 830) | 500        | x             | 179 964,75                     | -                             | -                      | -                      | -                      | -          | 179 964,75       |
| в том числе:  |            |               |                                |                               |                        |                        |                        |            |                  |
| Внутренние источники  | 520        | x             | -                              | -                             | -                      | -                      | -                      | -          | -                |
| из них:   |            |               |                                |                               |                        |                        |                        |            |                  |
| Движение денежных средств   | 590        | x             | -                              | -                             | -                      | -                      | -                      | -          | -                |
| поступление денежных средств прочие   | 591        | 510           | -                              | -                             | -                      | -                      | -                      | -          | -                |
| выбытие денежных средств  | 592        | 610           | -                              | -                             | -                      | -                      | -                      | -          | -                |
| Внешние источники   | 620        | x             | x                              | x                             | x                      | x                      | x                      | x          | x                |
| Изменение остатков средств  | 700        | x             | 179 964,75                     | -                             | -                      | -                      | x                      | -          | 179 964,75       |
| увеличение остатков средств, всего  | 710        | 510           | x                              | -93 518,98                    | -                      | -                      | x                      | -93 518,98 | x                |
| уменьшение остатков средств, всего  | 720        | 610           | x                              | 93 518,98                     | -                      | -                      | x                      | 93 518,98  | x                |
| Изменение остатков по внутренним оборотам средств учреждения  | 730        | x             | x                              | -                             | -                      | -                      | x                      | -          | x                |
| в том числе:  |            |               |                                |                               |                        |                        |                        |            |                  |
| увеличение остатков средств учреждения  | 731        | 510           | x                              | -                             | -                      | -                      | x                      | -          | x                |
| уменьшение остатков средств учреждения  | 732        | 610           | x                              | -                             | -                      | -                      | x                      | -          | x                |
| Изменение остатков по внутренним расчетам   | 820        | x             | -                              | -                             | -                      | -                      | -                      | -          | -                |
| в том числе:  |            |               |                                |                               |                        |                        |                        |            |                  |
| увеличение остатков по внутренним расчетам (Кт 030404510)   | 821        |               | -                              | -                             | -                      | -                      | -                      | -          | -                |
| уменьшение остатков по внутренним расчетам (Дт 030404610)   | 822        |               | -                              | -                             | -                      | -                      | -                      | -          | -                |
| Изменение остатков расчетов по внутренним привлечением средств  | 830        | x             | -                              | -                             | -                      | -                      | -                      | -          | -                |
| в том числе:  |            |               |                                |                               |                        |                        |                        |            |                  |
| увеличение расчетов по внутреннему привлечению остатков средств (Кт 030406000)  | 831        |               | -                              | -                             | -                      | -                      | -                      | -          | -                |
| уменьшение расчетов по внутреннему привлечению остатков средств (Дт 030406000)  | 832        |               | -                              | -                             | -                      | -                      | -                      | -          | -                |

**4. Сведения о возвратах остатков субсидий и расходов прошлых лет**

| Наименование показателя                         | Код строки | Код аналитики | Произведено возвратов |                        |                        |                        | Итого |
|---|------------|---------------|-----------------------|------------------------|------------------------|------------------------|-------|
|   |            |               | через лицевые счета   | через банковские счета | через кассу учреждения | некассовыми операциями |       |
| 1   | 2          | 3             | 4                     | 5                      | 6                      | 7                      | 8     |
| Возвращено остатков субсидий прошлых лет, всего | 910        | X             | -                     | -                      | -                      | -                      | -     |
| Возвращено расходов прошлых лет, всего          | 950        |               | -                     | -                      | -                      | -                      | -     |

Руководитель

*(подпись)*  
*(подпись)*

*Ершова Ю. В.*  
(расшифровка подписи)

Главный бухгалтер

*Харашова И. Р.*  
(расшифровка подписи)

Руководитель финансово-экономической службы

\_\_\_\_\_  
(подпись) (расшифровка подписи)

**Централизованная бухгалтерия**

\_\_\_\_\_  
(наименование, ОГРН, ИНН, КПП, местонахождение)

Руководитель  
(Уполномоченное лицо)

\_\_\_\_\_  
(должность) (подпись) (расшифровка подписи)

Исполнитель

\_\_\_\_\_  
(должность) (подпись) (расшифровка подписи)

\_\_\_\_\_  
(телефон, e-mail)

" \_\_\_\_ " \_\_\_\_\_ 20 \_\_\_\_ г.